

Date: 11 November 2020	التاريخ: 11 نوفمبر 2020
To: Boursa Kuwait	عناية السادة / شركة بورصة الكويت المحترمين
Subject: Disclosure of Material Information – Board of Directors Meeting Results	تحية طيبة و بعد،،، الموضوع: اعلان تصحيحي – بخصوص نتائج اجتماع مجلس الادارة
Pursuant to chapter No. (4) of module (10) the "Disclosure and Transparency" of the executive Bylaws of the Capital Markets Authority's law No.7/2010 and its amendments, Kindly be informed that there was missing information within the announcement of the Board of Directors Meeting Results that was disclosed on 11/11/2020	بالإشارة الي الموضوع أعلاه، وعطفاً على أحكام الكتاب العاشر "الإفصاح والشفافية" من اللائحة التنفيذية لقانون هيئة أسواق المال رقم 2010/7 و تعديلاته، نحيطكم علماً بوجود خطأ في اعلان الذي نشر في تاريخ 2020/11/11
Attached: - Appendix 12–corrective announcement form - Financial Results Form with correction	مرفق لكم: - ملحق (12) - نموذج الاعلان التصحيحي - نموذج نتائج البيانات المالية بعد التعديل
	وتفضّلوا بقبول فائق الاحترام والتقدير،،،




Mr. Andrew Paul Frain	السيد/ أندرو بول فران
Board Director and CEO	عضو مجلس إدارة والرئيس التنفيذي
Shamal Az-Zour Al-Oula Power and Water Company K.S.C. (Public)	شمال الزور الأولى للطاقة والمياه ش.م.ك - عامة

نموذج الإعلان التصحيحي

11/11/2020	التاريخ
شركة شمال الزور الأولى للطاقة و المياه (ش.م.ك.ع)	اسم الشركة المدرجة
افصح تصحيحي بخصوص نتائج اجتماع مجلس الادارة	عنوان الإعلان*
11/11/2020	تاريخ الإعلان السابق
صفحة 2 من نموذج نتائج البيانات المالية - لم يتم ادخال البيانات بالمرجع: سبب ارتفاع/انخفاض صافي الربح - لم يتم ادخال البيانات بالمرجع: بلغ إجمالي الإيرادات من التعاملات مع الأطراف ذات الصلة - لم يتم ادخال البيانات بالمرجع: بلغ إجمالي المصروفات من التعاملات مع الأطراف ذات الصلة	البيان الخاطئي في الإعلان السابق
صفحة 2 من نموذج نتائج البيانات المالية - سبب ارتفاع/انخفاض صافي الربح : سبب الانخفاض يعود الى المقياس السنوي الذي تم اجراءه في هذه الفترة لعام 2020 و لكن لاحقاً في عام 2019 - بلغ إجمالي الإيرادات من التعاملات مع الأطراف ذات الصلة (المبلغ د.ك.): 0 - بلغ إجمالي المصروفات من التعاملات مع الأطراف ذات الصلة (المبلغ د.ك.): 194,979	تصحيح الخطأ
لم يتم التعينة بالخطأ	بيان أسباب الخطأ

*(إعلان تصحيحي) اسم الشركة (بخصوص) موضوع الإفصاح




Corrective Announcement Form

Date:	11/11/2020
Name of Listed Company	SHAMAL AZ-ZOUR AL-OULA POWER AND WATER COMPANY K.S.C.P
Title of the Announcement	Corrective Announcement - Board of Directors Meeting Results
Date of the last announcement	11/11/2020
The False statement of the Previous announcement	Page 2 of the Financial Results Form: no data was inserted within: Total Revenue realized from dealing with related parties (value, KWD) No data was inserted in within: Total Expenditures incurred from dealing with related parties (value, KWD)
Mistake Correction	Page 2 of the Financial Results Form: Total Revenue realized from dealing with related parties (value, KWD): <u>0</u> Total Expenditures incurred from dealing with related parties (value, KWD): <u>194,979</u>
Reasons of Mistake	No data was entered by mistake



AL-OULA
SHAMAL AZZOUR
شمال الزور
الأولى



Financial Results Form
Kuwaiti Company (KWD)

نموذج نتائج البيانات المالية
للشركات الكويتية (د.ك.)

Third quarter results Ended on	2020-09-30	نتائج الربع الثالث المنتهية في
--------------------------------	------------	--------------------------------

Company Name	اسم الشركة
Shamal Az-Zour AL-Oula Power and Water Company K.S.C. (Public)	شركة شمال الزور الاولى للطاقة و المياه ش.م.ك عامة
Board of Directors Meeting Date	تاريخ اجتماع مجلس الإدارة
2020-11-10	
Required Documents	المستندات الواجب إرفاقها بالنموذج
<input checked="" type="checkbox"/> Approved financial statements	<input checked="" type="checkbox"/> نسخة من البيانات المالية المعتمدة
<input checked="" type="checkbox"/> Approved auditor's report	<input checked="" type="checkbox"/> نسخة من تقرير مراقب الحسابات المعتمد

التغيير (%)	فترة التسعة اشهر المقارنة	فترة التسعة اشهر الحالية	البيان
Change (%)	Nine Month Comparison Period	Nine Month Current Period	Statement
	2019-09-30	2020-09-30	
1.96%	9,361,487	9,544,890	صافي الربح (الخسارة) الخاص بمساهمي الشركة الأم Net Profit (Loss) represents the amount attributable to the owners of the parent Company
2%	8.51	8.68	ربحية (خسارة) السهم الأساسية والمخفضة Basic & Diluted Earnings per Share
10.60%	74,259,158	82,129,895	الموجودات المتداولة Current Assets
-0.28%	546,257,757	544,731,336	إجمالي الموجودات Total Assets
96.70%	33,955,938	66,791,416	المطلوبات المتداولة Current Liabilities
7.50%	481,773,058	517,901,052	إجمالي المطلوبات Total Liabilities
-58.39%	64,484,699	26,830,284	إجمالي حقوق الملكية الخاصة بمساهمي الشركة الأم Total Equity attributable to the owners of the Parent Company
1.09%	38,222,057	38,640,371	إجمالي الإيرادات التشغيلية Total Operating Revenue
0.02%	27,348,439	27,352,846	صافي الربح (الخسارة) التشغيلية Net Operating Profit (Loss)
لا ينطبق Not Applicable	لا يوجد خسائر متراكمة No accumulated Losses	لا يوجد خسائر متراكمة No accumulated Losses	الخسائر المتراكمة / رأس المال المدفوع Accumulated Loss / Paid-Up Share Capital

التغيير (%)	الربع الثالث المقارن	الربع الثالث الحالي	البيان
Change (%)	Third quarter Comparison Period	Third quarter Current Period	Statement
	2019-09-30	2020-09-30	
(0.87%)	3,598,317	3,567,120	صافي الربح (الخسارة) الخاص بمساهمي الشركة الأم Net Profit (Loss) represents the amount attributable to the owners of the parent Company
(0.92%)	3.27	3.24	ربحية (خسارة) السهم الأساسية والمخفضة Basic & Diluted Earnings per Share
0.43%	13,204,434	13,260,644	إجمالي الإيرادات التشغيلية Total Operating Revenue
(2.57%)	9,606,561	9,359,920	صافي الربح (الخسارة) التشغيلية Net Operating Profit (Loss)

• Not Applicable for first Quarter



• لا ينطبق على الربع الأول

Increase/Decrease in Net Profit (Loss) is due to	سبب ارتفاع/انخفاض صافي الربح (الخسارة)
The reason for the decrease is because of the annual indexation which was done in this period for 2020 but later in 2019	سبب الانخفاض يعود الى المقياس السنوي الذي تم اجراءه في هذه الفترة لعام 2020 و لكن لاحقا في عام 2019
Total Revenue realized from dealing with related parties (value, KWD)	بلغ إجمالي الإيرادات من التعاملات مع الأطراف ذات الصلة (المبلغ د.ك.)
0	0
Total Expenditures incurred from dealing with related parties (value, KWD)	بلغ إجمالي المصروفات من التعاملات مع الأطراف ذات الصلة (المبلغ د.ك.)
194,979	194,979



Corporate Actions		استحقاقات الأسهم (الإجراءات المؤسسية)	
النسبة	القيمة		
0	0		توزيعات نقدية Cash Dividends
0	0		توزيعات أسهم منحة Bonus Share
0	0		توزيعات أخرى Other Dividend
0	0		عدم توزيع أرباح No Dividends
0	0	علاوة الإصدار Issue Premium	زيادة رأس المال Capital Increase
0	0		تخفيض رأس المال Capital Decrease

The Company's comments in case the auditor has concerns or a qualified opinion	تعقيب الشركة في حال قيام مراقب الحسابات بإبداء ملاحظات أو تحفظات
No comment	لا يوجد

حتم الشركة Company Seal	التوقيع Signature	المسمى الوظيفي Title	الاسم Name
		C.E.O.	PAUL FRAN

Attach a copy of the financial statements approved by the Board of Directors and the approved auditor's report

يجب إرفاق نسخة البيانات المالية المعتمدة من مجلس الإدارة وتقرير مراقب الحسابات المعتمد



KPMG Safi Al-Mutawa & Partners
Al Hamia Tower, 25th Floor
Abdulaziz Al Saqr Street
P.O. Box 24, Safat 13001
State of Kuwait
Tel: +965 2228 7000
Fax: +965 2228 7444

Independent auditor's report on review of condensed interim financial information

The Board of Directors
Shamal Az-Zour Al-Oula Power and Water Company KSC (Public)
State of Kuwait

Introduction

We have reviewed the accompanying 30 September 2020 condensed interim financial information of Shamal Az-Zour Al-Oula Power and Water Company KSC (Public) ("the Company"), which comprises the condensed statement of financial position as at 30 September 2020, the condensed statements of profit or loss and other comprehensive income for the three and nine month periods ended 30 September 2020, the condensed statements of changes in equity and cash flows for the nine month period then ended, and notes to the condensed interim financial information. Management is responsible for the preparation and presentation of these condensed interim financial information in accordance with IAS 34, *Interim Financial Reporting*. Our responsibility is to express a conclusion on these condensed interim financial information based on our review.

Scope of review

We conducted our review in accordance with the International Standard on Review Engagements 2410, *Review of Interim Financial Information Performed by the Independent Auditor of the Entity*. A review of interim financial information consists of making inquiries, primarily of persons responsible for financial and accounting matters, and applying analytical and other review procedures. A review is substantially less in scope than an audit conducted in accordance with International Standards on Auditing and consequently does not enable us to obtain assurance that we would become aware of all significant matters that might be identified in an audit. Accordingly, we do not express an audit opinion.

Conclusion

Based on our review, nothing has come to our attention that causes us to believe that the accompanying 30 September 2020 condensed interim financial information is not prepared, in all material respects, in accordance with IAS 34 *Interim Financial Reporting*.



Other matters

We draw attention to the fact that we have not audited or reviewed the accompanying condensed statement of financial position as at 30 September 2019, the condensed statement of profit or loss and other comprehensive income for the three and nine month periods ended 30 September 2019, the condensed statements of changes in equity and cash flows for the nine month period ended 30 September 2019, or any of the related notes and accordingly, we do not express an opinion or a review conclusion on them.

Report on review of other legal and regulatory requirements

Furthermore, based on our review, the condensed interim financial information is in agreement with the books of account of the Company. We further report that, nothing has come to our attention that causes us to believe that there were any violations of the provisions of the Companies Law No. 1 of 2016, as amended, and its Executive Regulations, or of the Company's Memorandum and Articles of Association, as amended, during the nine month period ended 30 September 2020 that might have had material effect on the business of the Company or on its financial position.

We further report that, during the course of our review, we have not become aware of any violations of the provisions of Law No 7 of 2010 concerning the Capital Markets Authority and its related regulations during the nine months period ended 30 September 2020 that might have had a material effect on the business of the Company or on its financial position.

Safi A. Al-Mutawa
License No 138 "A"
of KPMG Safi Al-Mutawa & Partners
Member firm of KPMG International


Kuwait: 10 November 2020


Shamal Az-Zour Al-Oula Power and Water Company KSC (Public)

Condensed statement of financial position
as at 30 September 2020

		30 September 2020	31 December 2019	30 September 2019
	Notes	KD	KD	KD
			(Audited)	
Assets				
Current assets				
Cash and bank balances		57,751,413	46,169,749	48,795,607
Trade and other receivables		12,152,890	16,563,899	13,699,440
Due from related parties	6	165,466	16,791	5,380
Finance lease receivable	5	12,060,126	11,864,936	11,758,731
		<u>82,129,895</u>	<u>74,615,375</u>	<u>74,259,158</u>
Non-current assets				
Finance lease receivable	5	462,157,150	468,889,860	471,499,030
Property, plant and equipment		444,291	482,999	499,569
		<u>462,601,441</u>	<u>469,372,859</u>	<u>471,998,599</u>
Total assets		<u>544,731,336</u>	<u>543,988,234</u>	<u>546,257,757</u>
Liabilities and Equity				
Liabilities				
Current liabilities				
Trade and other payables		31,696,521	3,715,187	3,610,262
Due to related parties	6	5,261,415	5,263,957	5,517,774
Term loans	8	16,271,008	15,645,888	15,416,241
Derivative financial liabilities	7	13,562,472	9,710,943	9,411,661
		<u>66,791,416</u>	<u>34,335,975</u>	<u>33,955,938</u>
Non-current liabilities				
Provision for staff indemnities		26,393	26,272	52,183
Term loans	8	348,992,092	359,681,483	363,169,388
Derivative financial liabilities	7	102,091,151	73,327,978	84,595,549
		<u>451,109,636</u>	<u>433,035,733</u>	<u>447,817,120</u>
Total liabilities		<u>517,901,052</u>	<u>467,371,708</u>	<u>481,773,058</u>
Equity				
Share capital		110,000,000	110,000,000	110,000,000
Statutory reserve		4,733,287	4,651,561	3,421,438
Retained earnings		23,744,967	41,781,803	40,072,185
Foreign currency translation reserve		3,817,592	3,352,400	3,306,619
Hedge reserve	7	(115,465,562)	(83,169,238)	(92,315,543)
Total equity		<u>26,830,284</u>	<u>76,616,526</u>	<u>64,484,699</u>
Total liabilities and equity		<u>544,731,336</u>	<u>543,988,234</u>	<u>546,257,757</u>

The accompanying notes form an integral part of the condensed interim financial information.


Alexander Katon
Vice Chairman


Andrew Paul Frain
Chief Executive Officer

Shamal Az-Zour Al-Oula Power and Water Company KSC (Public)

Condensed statement of profit or loss and other comprehensive income
for the three and nine month period ended 30 September 2020

	Notes	Three month period ended 30 September		Nine month period ended 30 September	
		2020	2019	2020	2019
		KD	KD	KD	KD
Revenue	9	13,260,644	13,204,434	38,640,371	38,222,057
Operating costs		(3,900,724)	(3,597,873)	(11,287,525)	(10,873,618)
Gross profit		9,359,920	9,606,561	27,352,846	27,348,439
Finance and other income		26,556	321,738	403,081	841,494
Finance costs		(5,414,522)	(5,652,192)	(16,457,939)	(17,051,542)
Staff costs and related expenses		(155,029)	(150,245)	(449,299)	(498,708)
General and administrative expenses		(131,816)	(456,032)	(1,072,240)	(1,094,349)
Profit for the period before contribution to Kuwait Foundation for the Advancement of Sciences ("KFAS"), National Labour Support Tax ("NLST") and Zakat		3,685,109	3,669,830	9,776,449	9,545,334
KFAS		(33,166)	(33,722)	(87,988)	(87,088)
NLST		(45,882)	-	(45,807)	-
Zakat		(38,941)	(37,791)	(97,764)	(96,759)
Profit for the period		3,567,120	3,598,317	9,544,890	9,361,487
Other comprehensive income/ (loss):					
<i>Items that are or may be reclassified subsequently to profit or loss:</i>					
Foreign currency translation differences		(437,823)	(127,867)	465,192	77,724
Change in fair value of cash flow hedge		6,966,133	(10,549,609)	(32,296,324)	(31,457,559)
Total other comprehensive income / (loss)		6,528,310	(10,677,476)	(31,831,132)	(31,379,835)
Total comprehensive income / (loss) for the period		10,095,430	(7,079,159)	(22,286,242)	(22,018,348)
Earnings per share (basic and diluted) (fils)	10	3.24	3.27	8.68	8.51

The accompanying notes form an integral part of the condensed interim financial information.

تقرير مراقب الحسابات المستقل حول مراجعة المعلومات المالية المرحلية المكثفة

السادة / أعضاء مجلس الإدارة المحترمين
شركة شمال الزور الأولى للطاقة والمياه ش.م.ك. (عامه)
دولة الكويت

مقدمة

لقد قمنا بمراجعة المعلومات المالية المرحلية المكثفة المرفقة كما في 30 سبتمبر 2020 لشركة شمال الزور الأولى للطاقة والمياه ش.م.ك. (عامه) ("الشركة")، والتي تتضمن بيان المركز المالي المكثف كما في 30 سبتمبر 2020 وبيان الأرباح أو الخسائر والمخل الشامل المكثف لفترتي الثلاثة والتسعة أشهر المنتهيتين في 30 سبتمبر 2020 والبيانات المكثفة للتغيرات في حقوق الملكية والتدفقات النقدية لفترة التسعة أشهر المنتهية بذلك التاريخ، وإيضاحات حول المعلومات المالية المرحلية المكثفة. إن الإدارة مسنولة عن إعداد وعرض هذه المعلومات المالية المرحلية المكثفة وفقاً لمعيار المحاسبة الدولي 34، *التقارير المالية المرحلية*. إن مسنوليتنا هي إبداء استنتاج حول تلك المعلومات المالية المرحلية المكثفة بناءً على مراجعتنا.

نطاق المراجعة

لقد قمنا بمراجعتنا وفقاً للمعيار الدولي رقم 2410 المتعلق بمهام المراجعة "مراجعة المعلومات المالية المرحلية من قبل مراقب الحسابات المستقل للمنشأة". تتمثل مراجعة المعلومات المالية المرحلية في توجيه الاستفسارات، بصفة رئيسية للأشخاص المسؤولين عن الأمور المالية والمحاسبية، وتطبيق الإجراءات التحليلية وإجراءات المراجعة الأخرى. تعتبر المراجعة جوهرية أضيق نطاقاً من التدقيق الذي يتم إجراؤه وفقاً للمعايير الدولية للتدقيق، وبالتالي لا يمكننا من الحصول على تأكيد بأن نكون على علم بكافة الأمور الهامة التي كان من الممكن تحديدها من خلال التدقيق. لذلك، فإننا لا نبدى رأي تدقيق.

الاستنتاج

استناداً إلى مراجعتنا، فإنه لم يرد لعلنا ما يجعلنا نعتقد أن المعلومات المالية المرحلية المكثفة المرفقة كما في 30 سبتمبر 2020 لم تعد، من كافة النواحي المادية، وفقاً لمعيار المحاسبة الدولي 34 *التقارير المالية المرحلية*.


أمور أخرى

نلفت الانتباه إلى حقيقة عدم قيامنا بتدقيق أو مراجعة بيان المركز المالي المكثف المرفق كما في 30 سبتمبر 2019 وبيان الأرباح أو الخسائر والمخل الشامل الآخر المكثف لفترتي الثلاثة أشهر والتسعة أشهر المنتهيتين في 30 سبتمبر 2019 والبيانات المكثفة للتغيرات في حقوق الملكية والتدفقات النقدية لفترة التسعة أشهر المنتهية في 30 سبتمبر 2019، أو أي إيضاحات ذات صلة وبالتالي فإننا لا نعبر عن رأي أو استنتاج المراجعة عليها.

التقرير على مراجعة المتطلبات النظامية والقانونية الأخرى

بالإضافة إلى ذلك، وبناء على مراجعتنا، فإن المعلومات المالية المرحلية المكثفة متفقة مع ما هو وارد في الدفاتر المحاسبية للشركة. كذلك لم يرد لعلمنا ما يجعلنا نعتقد وجود أي مخالفات خلال فترة التسعة أشهر المنتهية في 30 سبتمبر 2020، لأحكام قانون الشركات رقم 1 لسنة 2016 وتعديلاته ولائحته التنفيذية أو للنظام الأساسي وعقد تأسيس الشركة وتعديلاتهما، على وجه يؤثر مادياً في نشاط الشركة أو في مركزها المالي.

نبين أيضاً أنه خلال مراجعتنا، حسبما وصل إليه علمنا واعتقادنا، لم يرد إلى علمنا وجود أية مخالفات لأحكام القانون رقم 7 لسنة 2010 في شأن هيئة أسواق المال والتعليمات المتعلقة به خلال فترة التسعة أشهر المنتهية في 30 سبتمبر 2020 على وجه قد يكون له تأثيراً مادياً على نشاط الشركة أو مركزها المالي.



صافي عبد العزيز المطوع
مراقب حسابات - ترخيص رقم 138 فئة "أ"
من كي بي إم جي صافي المطوع وشركاه
عضو في كي بي إم جي العالمية

الكويت في 10 نوفمبر 2020

30 سبتمبر 2019	31 ديسمبر 2019	30 سبتمبر 2020	إيضاحات
دينار كويتي	دينار كويتي (مدقق)	دينار كويتي	
الموجودات			
الموجودات المتداولة			
48,795,607	46,169,749	57,751,413	
13,699,440	16,563,899	12,152,890	
5,380	16,791	165,466	6
11,758,731	11,864,936	12,060,126	5
74,259,158	74,615,375	82,129,895	
الموجودات غير المتداولة			
471,499,030	468,889,860	462,157,150	5
499,569	482,999	444,291	
471,998,599	469,372,859	462,601,441	
546,257,757	543,988,234	544,731,336	
إجمالي الموجودات			
المطلوبات وحقوق الملكية			
المطلوبات			
المطلوبات المتداولة			
3,610,262	3,715,187	31,696,521	
5,517,774	5,263,957	5,261,415	6
15,416,241	15,645,888	16,271,008	8
9,411,661	9,710,943	13,562,472	7
33,955,938	34,335,975	66,791,416	
المطلوبات غير المتداولة			
52,183	26,272	26,393	
363,169,388	359,681,483	348,992,092	8
84,595,549	73,327,978	102,091,151	7
447,817,120	433,035,733	451,109,636	
481,773,058	467,371,708	517,901,052	
إجمالي المطلوبات			
حقوق الملكية			
110,000,000	110,000,000	110,000,000	
3,421,438	4,651,561	4,733,287	
40,072,185	41,781,803	23,744,967	
3,306,619	3,352,400	3,817,592	
(92,315,543)	(83,169,238)	(115,465,562)	7
64,484,699	76,616,526	26,830,284	
546,257,757	543,988,234	544,731,336	
إجمالي المطلوبات وحقوق الملكية			

إن الإيضاحات المرفقة تشكل جزءاً لا يتجزأ من هذه المعلومات المالية المرحلية المكنثفة.



أندريو بول فرين
الرئيس التنفيذي



الكسندر كاتون
نائب رئيس مجلس الإدارة

شركة شمال الزور الأولى للطاقة والمياه ش.م.ك. (عامة)

بيان الأرباح أو الخسائر والدخل الشامل الآخر المكثف
لفترتي الثلاثة والتسعة أشهر المنتهيتين في 30 سبتمبر 2020

فترة التسعة أشهر المنتهية في 30 سبتمبر		فترة الثلاثة أشهر المنتهية في 30 سبتمبر		إيضاحات	
2019	2020	2019	2020		
دينار كويتي	دينار كويتي	دينار كويتي	دينار كويتي		
38,222,057	38,640,371	13,204,434	13,260,644	9	الإيرادات
(10,873,618)	(11,287,525)	(3,597,873)	(3,900,724)		تكاليف تشغيل
27,348,439	27,352,846	9,606,561	9,359,920		مُجمل الربح
841,494	403,081	321,738	26,556		إيرادات تمويل وإيرادات أخرى
(17,051,542)	(16,457,939)	(5,652,192)	(5,414,522)		تكاليف تمويل
(498,708)	(449,299)	(150,245)	(155,029)		تكاليف موظفين ومصاريف ذات صلة
(1,094,349)	(1,072,240)	(456,032)	(131,816)		مصاريف عمومية وإدارية
9,545,334	9,776,449	3,669,830	3,685,109		ربح الفترة قبل حصة مؤسسة الكويت للتقدم العلمي وضريبة دعم العمالة الوطنية والزكاة
(87,088)	(87,988)	(33,722)	(33,166)		مؤسسة الكويت للتقدم العلمي
-	(45,807)	-	(45,882)		ضريبة دعم العمالة الوطنية
(96,759)	(97,764)	(37,791)	(38,941)		الزكاة
9,361,487	9,544,890	3,598,317	3,567,120		ربح الفترة
الدخل / (الخسارة) الشاملة الأخرى:					
ينود تم أو قد يتم إعادة تصنيفها لاحقاً إلى الأرباح أو الخسائر:					
77,724	465,192	(127,867)	(437,823)		فروق ترجمة عملات أجنبية
(31,457,559)	(32,296,324)	(10,549,609)	6,966,133		التغير في القيمة العادلة لتحوطات التصفقات النقدية
(31,379,835)	(31,831,132)	(10,677,476)	6,528,310		إجمالي الدخل / (الخسارة) الشاملة الأخرى
(22,018,348)	(22,286,242)	(7,079,159)	10,095,430		إجمالي الدخل / (الخسارة) الشاملة للفترة
8.51	8.68	3.27	3.24	10	ربحية السهم (الأساسية والمخففة) (فلس)

إن الإيضاحات المرفقة تشكل جزءاً لا يتجزأ من هذه المعلومات المالية المرحلية المكثفة.