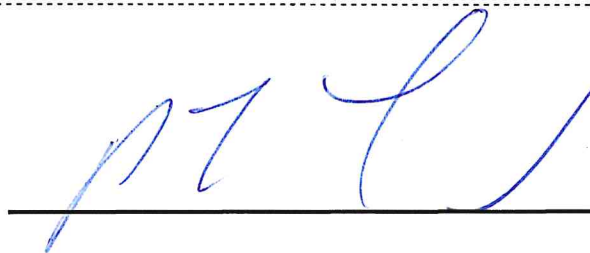



Date: 29 April 2026	التاريخ: 29 ابريل 2026
To: Boursa Kuwait	السادة / بورصة الكويت المحترمين تحية طيبة وبعد،،،
Subject: Board of Directors Meeting Results – Q1 of 2026	الموضوع: نتائج اجتماع مجلس الإدارة – الربع الأول من عام 2026
<p>Pursuant to Chapter (4) of Module (10) the "Disclosure and Transparency" of the executive Bylaws of the Capital Markets Authority's law No.7/2010 and its amendments, kindly be informed that the Board of Directors met on 29 April 2026 at 1:30 pm and the results are as follows:</p> <ul style="list-style-type: none"> <li>The Board reviewed and approved the Interim Financial Statements for the period ending 31 March 2026. (attached)</li> </ul>	<p>الإشارة إلى الموضوع أعلاه، واستناداً إلى أحكام الكتاب العاشر "الإفصاح والشفافية" من اللائحة التنفيذية لقانون هيئة أسواق المال رقم 2010/7 و تعديلاته، نحيطكم علماً بأن مجلس الإدارة اجتمع في تاريخ 29 ابريل 2026 في تمام الساعة 1:30 م ، وتجدون ادناه نتائج الاجتماع:</p> <ul style="list-style-type: none"> <li>اعتمد مجلس الادارة البيانات المالية المرحلية للربع الأول المنتهية في 31 مارس 2026. (مرفق)</li> </ul> <p>وتفضلوا بقبول فائق الاحترام والتقدير،،،</p>
Financial Impact: No effect	الأثر المالي: لا يوجد

Paul Leslie Floyd Board Member and CEO	باول ليسلي فليود عضو مجلس إدارة و الرئيس التنفيذي
---	--

Cc: Capital Markets Authority

نسخة للسادة / هيئة أسواق المال

Financial Results Form  
Kuwaiti Company (KWD)

نموذج نتائج البيانات المالية  
الشركات الكويتية (د.ك.)

Company Name	اسم الشركة
Shamal Az-Zour Al-Oula Power and Water Company KSC (Public)	شركة شمال الزور الأولى للطاقة و المياه ش.م.ك عامة

First Quarter Results Ended on	2026-03-31	نتائج الربع الاول المنتهي في
--------------------------------	------------	------------------------------

Board of Directors Meeting Date	2026-04-29	تاريخ اجتماع مجلس الإدارة
---------------------------------	------------	---------------------------

Required Documents	المستندات الواجب إرفاقها بالنموذج
Approved financial statements. Approved auditor's report This form shall not be deemed to be complete unless the documents mentioned above are provided	نسخة من البيانات المالية المعتمدة نسخة من تقرير مراقب الحسابات المعتمد لا يعتبر هذا النموذج مكتملاً ما لم يتم وإرفاق هذه المستندات

التغيير (%)	فترة الثلاث اشهر المقارنة	فترة الثلاث اشهر الحالية	البيان
Change (%)	Three Month Comparative Period	Three Month Current Period	Statement
	2025-03-31	2026-03-31	
48.27%	2,255,455	3,344,200	صافي الربح (الخسارة) الخاص بمساهمي الشركة الأم Net Profit (Loss) represents the amount attributable to the owners of the parent Company
50.00%	2	3	ربحية (خسارة) السهم الأساسية والمخففة Basic & Diluted Earnings per Share
8.99%	41,150,875	44,850,393	الموجودات المتداولة Current Assets
(3.31%)	445,037,849	430,327,658	إجمالي الموجودات Total Assets
(1.15%)	31,744,965	31,381,064	المطلوبات المتداولة Current Liabilities
(7.64%)	312,477,797	288,595,336	إجمالي المطلوبات Total Liabilities
6.92%	132,560,052	141,732,322	إجمالي حقوق الملكية الخاصة بمساهمي الشركة الأم Total Equity attributable to the owners of the Parent Company
7.31%	12,102,348	12,987,521	إجمالي الإيرادات التشغيلية Total Operating Revenue
9.83%	7,531,613	8,272,203	صافي الربح (الخسارة) التشغيلية Net Operating Profit (Loss)
	لا يوجد خسائر متراكمة No Accumulated Losses	لا يوجد خسائر متراكمة No Accumulated Losses	الخسائر المتراكمة / رأس المال المدفوع Accumulated Loss / Paid-Up Share Capital

التغيير (%)	الربع الاول المقارن	الربع الاول الحالي	البيان
Change (%)	First Quarter Comparative Period	First Quarter Current Period	Statement
	2025-03-31	2026-03-31	
-	لا ينطبق -N/A	لا ينطبق -N/A	صافي الربح (الخسارة) الخاص بمساهمي الشركة الأم Net Profit (Loss) represents the amount attributable to the owners of the parent Company
-	لا ينطبق -N/A	لا ينطبق -N/A	ربحية (خسارة) السهم الأساسية والمخفضة Basic & Diluted Earnings per Share
-	لا ينطبق -N/A	لا ينطبق -N/A	إجمالي الإيرادات التشغيلية Total Operating Revenue
-	لا ينطبق -N/A	لا ينطبق -N/A	صافي الربح (الخسارة) التشغيلية Net Operating Profit (Loss)

• Not Applicable for first Quarter

• لا ينطبق على الربع الأول

Increase/Decrease in Net Profit (Loss) is due to	سبب ارتفاع/انخفاض صافي الربح (الخسارة)
Net profit for the period has increased mainly due to increase in net operating profit and decrease in finance costs compared to the same period last year.	يعود ارتفاع صافي الربح التشغيلي بشكل رئيسي بسبب زيادة صافي الربح التشغيلي وتم أيضاً خفض تكاليف التمويل مقارنة بنفس الفترة من العام الماضي.

Total Revenue realized from dealing with related parties (value, KWD)	-	بلغ إجمالي الإيرادات من التعاملات مع الأطراف ذات الصلة (المبلغ د.ك.)
Total Expenditures incurred from dealing with related parties (value, KWD)	4,792,671	بلغ إجمالي المصروفات من التعاملات مع الأطراف ذات الصلة (المبلغ د.ك.)

Auditor Opinion			رأي مراقب الحسابات
1.	Unqualified Opinion	<input checked="" type="checkbox"/>	1. رأي غير متحفظ
2.	Qualified Opinion	<input type="checkbox"/>	2. رأي متحفظ
3.	Disclaimer of Opinion	<input type="checkbox"/>	3. عدم إبداء الرأي
4.	Adverse Opinion	<input type="checkbox"/>	4. رأي معاكس

In the event of selecting item No. 2, 3 or 4, the following table must be filled out, and this form is not considered complete unless it is filled.

بحال اختيار بند رقم 2 أو 3 أو 4 يجب تعبئة الجدول التالي، ولا يعتبر هذا النموذج مكتملاً ما لم يتم تعبئته

لا ينطبق Not Applicable	نص رأي مراقب الحسابات كما ورد في التقرير
لا ينطبق Not Applicable	شرح تفصيلي بالحالة التي استدعت مراقب الحسابات لإبداء الرأي
لا ينطبق Not Applicable	الخطوات التي ستقوم بها الشركة لمعالجة ما ورد في رأي مراقب الحسابات
لا ينطبق Not Applicable	الجدول الزمني لتنفيذ الخطوات لمعالجة ما ورد في رأي مراقب الحسابات

Corporate Actions		استحقاقات الأسهم (الإجراءات المؤسسية)	
النسبة	القيمة		
-	-	توزيعات نقدية	Cash Dividends
-	-	توزيعات أسهم منحة	Bonus Share
-	-	توزيعات أخرى	Other Dividend
-	-	عدم توزيع أرباح	No Dividends
-			
-	-	زيادة رأس المال	Capital Increase
		علاوة الإصدار	
		Issue Premium	
-	-	تخفيض رأس المال	Capital Decrease

ختم الشركة Company Seal	التوقيع Signature	المسمى الوظيفي Title	الاسم Name
 <p>SHAMAL AZZOUR شمال الزور الأولى</p>		Chief Executive Officer	Paul Leslie Floyd

## تقرير مراقب الحسابات المستقل حول مراجعة المعلومات المالية المرحلية المكثفة

السادة / أعضاء مجلس الإدارة المحترمين  
شركة شمال الزور الأولى للطاقة والمياه ش.م.ك. (عامة)  
دولة الكويت

### مقدمة

لقد قمنا بمراجعة المعلومات المالية المرحلية المكثفة المرفقة كما في 31 مارس 2026 لشركة شمال الزور الأولى للطاقة والمياه ش.م.ك. (عامة) ("الشركة")، والتي تتضمن بيان المركز المالي المكثف كما في 31 مارس 2026 والبيانات المكثفة للأرباح أو الخسائر والدخل الشامل والتغيرات في حقوق الملكية والتدفقات النقدية لفترة الثلاثة أشهر المنتهية بذلك التاريخ، وإيضاحات حول المعلومات المالية المرحلية المكثفة. إن الإدارة مسؤولة عن إعداد وعرض هذه المعلومات المالية المرحلية المكثفة وفقاً لمعيار المحاسبة الدولي 34، *التقارير المالية المرحلية*. إن مسؤوليتنا هي إبداء استنتاج حول تلك المعلومات المالية المرحلية المكثفة بناءً على مراجعتنا.

### نطاق المراجعة

لقد قمنا بمراجعتنا وفقاً للمعيار الدولي رقم 2410 المتعلق بمهام المراجعة "مراجعة المعلومات المالية المرحلية من قبل مراقب الحسابات المستقل للمنشأة". تتمثل مراجعة المعلومات المالية المرحلية في توجيه الاستفسارات، بصفة رئيسية للأشخاص المسؤولين عن الأمور المالية والمحاسبية، وتطبيق الإجراءات التحليلية وإجراءات المراجعة الأخرى. تعتبر المراجعة جوهريةً أضيق نطاقاً من التدقيق الذي يتم إجراؤه وفقاً للمعايير الدولية للتدقيق، وبالتالي لا يمكننا من الحصول على تأكيد بأن نكون على علم بكافة الأمور الهامة التي كان من الممكن تحديدها من خلال التدقيق. لذلك، فإننا لا نبدي رأي تدقيق.

### الاستنتاج

استناداً إلى مراجعتنا، فإنه لم يرد لعلنا ما يجعلنا نعتقد أن المعلومات المالية المرحلية المكثفة المرفقة كما في 31 مارس 2026 لم تعد، من كافة النواحي المادية، وفقاً لمعيار المحاسبة الدولي 34 *التقارير المالية المرحلية*.

## التقرير على مراجعة المتطلبات النظامية والقانونية الأخرى

بالإضافة إلى ذلك، وبناء على مراجعتنا، فإن المعلومات المالية المرحلية المكثفة متفقة مع ما هو وارد في الدفاتر المحاسبية للشركة. كذلك لم يرد لعلنا ما يجعلنا نعتقد وجود أي مخالفات خلال فترة الثلاثة أشهر المنتهية في 31 مارس 2026، لأحكام قانون الشركات رقم 1 لسنة 2016 وتعديلاته ولائحته التنفيذية أو للنظام الأساسي وعقد تأسيس الشركة وتعديلاتهما، على وجه يؤثر مادياً في نشاط الشركة أو في مركزها المالي.

كذلك، بناءً على مراجعتنا، لم يرد لعلنا ما يجعلنا نعتقد وجود أي مخالفات خلال فترة الثلاثة أشهر المنتهية في 31 مارس 2026، لأحكام القانون رقم 7 لسنة 2010، وتعديلاته بشأن إنشاء هيئة أسواق المال وتنظيم نشاط الأوراق المالية ولائحته التنفيذية على وجه يؤثر مادياً في نشاط الشركة أو في مركزها المالي.



د. رشيد محمد القناعي

مراقب حسابات – ترخيص رقم 130  
من كي بي إم جي القناعي وشركاه  
عضو في كي بي إم جي العالمية

الكويت في 29 أبريل 2026

شركة شمال الزور الأولى للطاقة والمياه ش.م.ك. (عامة)  
دولة الكويت

بيان المركز المالي المكثف (غير مدقق)

كما في 31 مارس 2026

31 مارس 2025 دينار كويتي (غير مدقق)	31 ديسمبر 2025 دينار كويتي (مدقق)	31 مارس 2026 دينار كويتي (غير مدقق)	إيضاحات
<b>الموجودات</b>			
<b>الموجودات غير المتداولة</b>			
403,040,908	386,387,058	384,657,653	5
846,066	827,660	819,612	
403,886,974	387,214,718	385,477,265	
<b>الموجودات المتداولة</b>			
15,768,627	16,260,962	16,488,281	5
11,342,473	19,231,562	13,048,639	
1,008	2,605	-	7
14,038,767	7,245,734	15,313,473	8
41,150,875	42,740,863	44,850,393	
445,037,849	429,955,581	430,327,658	
<b>إجمالي الموجودات</b>			
<b>حقوق الملكية والمطلوبات</b>			
<b>حقوق الملكية</b>			
110,000,000	110,000,000	110,000,000	9
11,227,347	12,804,694	12,804,694	
5,158,529	3,798,757	4,547,497	
(8,666,240)	(9,270,234)	(7,299,473)	6
14,840,416	18,335,404	21,679,604	
132,560,052	135,668,621	141,732,322	
<b>المطلوبات غير المتداولة</b>			
272,086,961	253,621,884	250,288,912	10
8,028,512	8,588,742	6,746,386	6
70,242	83,642	91,493	
547,117	87,039	87,481	
280,732,832	262,381,307	257,214,272	
<b>المطلوبات المتداولة</b>			
19,333,270	20,123,699	20,518,779	10
3,701,082	3,299,902	3,222,608	9
4,683,146	3,971,012	4,073,048	
3,389,739	3,829,548	3,013,542	7
637,728	681,492	553,087	6
31,744,965	31,905,653	31,381,064	
312,477,797	294,286,960	288,595,336	
445,037,849	429,955,581	430,327,658	
<b>إجمالي المطلوبات</b>			
<b>إجمالي حقوق الملكية والمطلوبات</b>			

Signed by:

Paul Leslie Floyd

868A4F0A4AB2463...

باول ليسلي فليود  
الرئيس التنفيذي

Signed by:



0D42A756B3B4471...

مهندس / أحمد عثمان المجلهم  
رئيس مجلس الإدارة

إن الإيضاحات المرفقة تشكل جزءاً لا يتجزأ من هذه المعلومات المالية المرحلية المكثفة.

بيان الأرباح أو الخسائر المكتنف (غير مدقق)  
لفترة الثلاثة أشهر المنتهية في 31 مارس 2026

فترة الثلاثة أشهر المنتهية في 31 مارس		إيضاحات	
2025	2026		
دينار كويتي (غير مدقق)	دينار كويتي (غير مدقق)		
12,102,348	12,987,521	11	الإيرادات
(4,570,735)	(4,715,318)	7	تكاليف تشغيل
7,531,613	8,272,203		مُجمل الربح
248,002	280,929		إيرادات أخرى
(4,457,587)	(4,112,735)		تكاليف تمويل
(159,281)	(158,241)		تكاليف موظفين ومصاريف ذات صلة
(803,719)	(783,768)		مصاريف عمومية وإدارية
2,359,028	3,498,388		ربح الفترة قبل حصة مؤسسة الكويت للتقدم العلمي وضريبة دعم العمالة الوطنية والزكاة
(20,849)	(31,485)		حصة مؤسسة الكويت للتقدم العلمي
(59,089)	(87,645)		ضريبة دعم العمالة الوطنية
(23,635)	(35,058)		الزكاة
2,255,455	3,344,200		ربح الفترة
2 فلس	3 فلس	12	ربحية السهم (الأساسية والمخفضة) (فلس)

إن الإيضاحات المرفقة تشكل جزءاً لا يتجزأ من هذه المعلومات المالية المرحلية المكتنفة.



KPMG Al-Qenae & Partners  
Al Hamra Tower, 25th Floor  
Abdulaziz Al Saqr Street  
P.O Box 24, Safat 13001  
State of Kuwait  
+965 2228 7000

# Independent auditor's report on review of condensed interim financial information

The Board of Directors  
Shamal Az-Zour Al-Oula Power and Water Company K.S.C. (Public)  
State of Kuwait

## Introduction

We have reviewed the accompanying 31 March 2026 condensed interim financial information of Shamal Az-Zour Al-Oula Power and Water Company K.S.C. (Public) (the "Company"), which comprises the condensed statement of financial position as at 31 March 2026, the condensed statements of profit or loss, comprehensive income, changes in equity and cash flows for the three-month period then ended, and notes to the condensed interim financial information. Management is responsible for the preparation and presentation of this condensed interim financial information in accordance with IAS 34, *Interim Financial Reporting*. Our responsibility is to express a conclusion on this condensed interim financial information based on our review.

## Scope of review

We conducted our review in accordance with the International Standard on Review Engagements 2410, *Review of Interim Financial Information Performed by the Independent Auditor of the Entity*. A review of interim financial information consists of making inquiries, primarily of persons responsible for financial and accounting matters, and applying analytical and other review procedures. A review is substantially less in scope than an audit conducted in accordance with International Standards on Auditing and consequently does not enable us to obtain assurance that we would become aware of all significant matters that might be identified in an audit. Accordingly, we do not express an audit opinion.

## Conclusion

Based on our review, nothing has come to our attention that causes us to believe that the accompanying 31 March 2026 condensed interim financial information is not prepared, in all material respects, in accordance with IAS 34, *Interim Financial Reporting*.

## Report on review of other legal and regulatory requirements

Furthermore, based on our review, the condensed interim financial information is in agreement with the books of account of the Company. We further report that, nothing has come to our attention that causes us to believe that there were any violations of the provisions of the Companies Law No. 1 of 2016, as amended, and its Executive Regulations, or of the Company's Memorandum of Incorporation and Articles of Association, as amended, during the three-month period ended 31 March 2026 that might have had a material effect on the business of the Company or on its financial position.

We further report that, based on our review, nothing has come to our attention that causes us to believe that there were any violations of the provisions of the Law No. 7 of 2010, as amended, concerning the Capital Markets Authority, and its related regulations, during the three-month period ended 31 March 2026 that might have had material effect on the business of the Company or on its financial position.



Dr. Rasheed M. Al-Qenae  
License No. 130  
of KPMG Al-Qenae & Partners  
Member firm of KPMG International


Kuwait: 29 April 2026


**Shamal Az-Zour Al-Oula Power and Water Company K.S.C. (Public)**  
**State of Kuwait**

**Condensed statement of financial position (Unaudited)**

as at 31 March 2026

	Notes	31 March 2026 KD (Unaudited)	31 December 2025 KD (Audited)	31 March 2025 KD (Unaudited)
<b>Assets</b>				
<b>Non-current assets</b>				
Finance lease receivable	5	384,657,653	386,387,058	403,040,908
Property, plant and equipment		819,612	827,660	846,066
		<u>385,477,265</u>	<u>387,214,718</u>	<u>403,886,974</u>
<b>Current assets</b>				
Finance lease receivable	5	16,488,281	16,260,962	15,768,627
Trade and other receivables		13,048,639	19,231,562	11,342,473
Due from related parties	7	-	2,605	1,008
Cash and bank balances	8	15,313,473	7,245,734	14,038,767
		<u>44,850,393</u>	<u>42,740,863</u>	<u>41,150,875</u>
<b>Total assets</b>		<u>430,327,658</u>	<u>429,955,581</u>	<u>445,037,849</u>
<b>Equity and liabilities</b>				
<b>Equity</b>				
Share capital	9	110,000,000	110,000,000	110,000,000
Statutory reserve		12,804,694	12,804,694	11,227,347
Foreign currency translation reserve		4,547,497	3,798,757	5,158,529
Hedge reserve	6	(7,299,473)	(9,270,234)	(8,666,240)
Retained earnings		21,679,604	18,335,404	14,840,416
<b>Total equity</b>		<u>141,732,322</u>	<u>135,668,621</u>	<u>132,560,052</u>
<b>Non-current liabilities</b>				
Term loans	10	250,288,912	253,621,884	272,086,961
Derivative financial liabilities	6	6,746,386	8,588,742	8,028,512
Employees' end of service benefits		91,493	83,642	70,242
Trade and other payables		87,481	87,039	547,117
		<u>257,214,272</u>	<u>262,381,307</u>	<u>280,732,832</u>
<b>Current liabilities</b>				
Term loans	10	20,518,779	20,123,699	19,333,270
Dividends payable	9	3,222,608	3,299,902	3,701,082
Trade and other payables		4,073,048	3,971,012	4,683,146
Due to related parties	7	3,013,542	3,829,548	3,389,739
Derivative financial liabilities	6	553,087	681,492	637,728
		<u>31,381,064</u>	<u>31,905,653</u>	<u>31,744,965</u>
<b>Total liabilities</b>		<u>288,595,336</u>	<u>294,286,960</u>	<u>312,477,797</u>
<b>Total equity and liabilities</b>		<u>430,327,658</u>	<u>429,955,581</u>	<u>445,037,849</u>

Signed by:  
  
 0D42A756B3B4471...  
 Eng. Ahmad Othman AlMujalham  
 Chairman

Signed by:  
  
 868A4F0A4AB2463...  
 Paul Leslie Floyd  
 Chief Executive Officer

The accompanying notes form an integral part of this condensed interim financial information.

**Shamal Az-Zour Al-Oula Power and Water Company K.S.C. (Public)**  
**State of Kuwait**

**Condensed statement of profit or loss (Unaudited)**  
*for the three-month period ended 31 March 2026*

	<i>Notes</i>	<b>Three-month period ended</b>	
		<b>31 March</b>	
		<b>2026</b>	<b>2025</b>
		<b>KD</b>	<b>KD</b>
		<b>(Unaudited)</b>	<b>(Unaudited)</b>
Revenue	<i>11</i>	12,987,521	12,102,348
Operating costs	<i>7</i>	<u>(4,715,318)</u>	<u>(4,570,735)</u>
<b>Gross profit</b>		8,272,203	7,531,613
Other income		280,929	248,002
Finance costs		(4,112,735)	(4,457,587)
Staff costs and related expenses		(158,241)	(159,281)
General and administrative expenses		<u>(783,768)</u>	<u>(803,719)</u>
<b>Profit for the period before contribution to Kuwait</b>			
<b>Foundation for the Advancement of Sciences (“KFAS”),</b>			
<b>National Labour Support Tax (“NLST”) and Zakat</b>		3,498,388	2,359,028
Contribution to KFAS		(31,485)	(20,849)
NLST		(87,645)	(59,089)
Zakat		<u>(35,058)</u>	<u>(23,635)</u>
<b>Profit for the period</b>		<u>3,344,200</u>	<u>2,255,455</u>
<b>Earnings per share (basic and diluted)</b>	<i>12</i>	<u>3 fils</u>	<u>2 fils</u>

The accompanying notes form an integral part of this condensed interim financial information.